





27. FRANKFURTER KANU - SLALOM 1991



in Frankfurt - Rödelheim

06. und 07. April 1991

1. Lauf zur Hessischen Meisterschaft
Hessischer Kanu - Verband



Förstina

Das etwas andere Mineralwasser...

*...wirklich
aus der Pfalz*

Ergebnisse

Rennen 1

männliche Schüler C 1

STARTER			Lauf 1				Lauf 2			WERTUNG		Bemerkung
Nr.	Name	Verein	Zeit	Fehler	Gesamt	Rang	Zeit	Fehler	Gesamt	Punkte	RANG	
			Punkte	Punkte	Punkte		Punkte	Punkte	Punkte			
1												
2	Artes, Felix	MKV							0	0		nicht gest
3	Conradt, Steffen	VFKS	203,93	5	208,93	1				208,9	1	
4	Gallrein, Rene	KCF										gestricher
5	Müller, Frank	MKV							0	0		nicht gest

Rennen 2 männliche Jugend k 1

STARTER			Lauf 1				Lauf 2			WERTUNG		Bemerkung
Nr.	Name	Verein	Zeit	Fehler	Gesamt	Rang	Zeit	Fehler	Gesamt	Punkte	RANG	
			Punkte	Punkte	Punkte		Punkte	Punkte	Punkte			
6												
7												
1	Ollinger, Nils	PCW	256,7	105	361,7	3	204,3	5	209,3	209,3	1	
9	Dechmann, Daniel	VFKS	224,3	65	289,3	2	226,3	0	226,3	226,3	2	
8	Zujcek, Jan	VFL	254,1	15	269,1	1				269,1	3	gekantert
10	Zimmermann, Thom	MKV										N.G.

Rennen 3

Herren K 1 LK III

STARTER			Lauf 1				Lauf 2			WERTUNG		Bemerkung
Nr.	Name	Verein	Zeit	Fehler	Gesamt	Rang	Zeit	Fehler	Gesamt	Punkte	RANG	
			Punkte	Punkte	Punkte		Punkte	Punkte	Punkte			
12												
13												
14												
15												
16												
32	Senft, Michael	SEN	149,5	0	149,5	1	149,9	10	159,9	149,5	1	
32	Berg, Markus	WFK	173,3	10	183,3	2	172,9	0	172,9	172,9	2	
31	Dale, Colin	WKVW				11	177,5	0	177,5	177,5	3	
22	Dale, Christopher	WKVW	187,6		187,6	3	247,7	5	252,7	187,6	4	
27	Roth, Jörg	WSZ	183,1	5	188,1	4	202,2	50	252,2	188,1	5	
29	Diehl, Jochen	SEN	248	55	303	7	191,8	0	191,8	191,8	6	
25	Schneider, Martin	VFK	189,9	5	194,9	5				194,9	7	aufgegebe
19	Müller, Bernd	KCRS				15	205,3	5	210,3	210,3	8	
30	Lohmann, Jens	VFK	206,2	5	211,2	6	201,3	10	211,3	211,2	9	
28	Hübbers, Wolfgang	WWD				10	194,2	55	249,2	249,2	10	aufgegebe
18	Krieger, Norbert	SKGH	182,7	220	402,7	9	204,1	70	274,1	274,1	11	
26	Daniels, Bernhard	SKGH	211,1	115	326,1	8	203,6	105	308,6	308,6	12	
20	Nürnberg, Dirk	SKGH				14	223,7	140	363,7	363,7	13	
17	Untiedt, Michael	SEN				13						
24	Schmidt, Carsten	TSVMG										
23	Wänke, Marcel	MKV				12						



Forstina

Das etwas andere Mineralwasser...

...wirklich aus der Pflanz

Ergebnisse

Rennen 4


männliche Schüler K I B

STARTER			Lauf 1				Lauf 2			WERTUNG		Bemerkung
Nr.	Name	Verein	Zeit	Fehler	Gesamt	Rang	Zeit	Fehler	Gesamt	Punkte	RANG	
			Punkte	Punkte	Punkte		Punkte	Punkte	Punkte			
34												
35												
36												
44	Ochß, Torben	SEN	184,8	5	189,8	1	186,3	5	191,3	189,8	1	
42	Krämer, Jörg	VFK	212,7	35	247,7	2	244,9	180	424,9	247,7	2	
43	Gumbert, Mischa	KCRS	230,4	65	295,4	3	293,1	10	303,1	295,4	3	
38	Seiwert, Ralph	TSVF				8	278,2	75	353,2	353,2	4	gekenntert
39	Vorderlind, Alf	MKV				7					5	N.G.
41	Bettge, Nico	KCF				4					6	gestricher
40	Jlling, Wolfgang	VFK				6					7	gekenntert
37	Walter, Tino	MKV				5					8	N.G.

Rennen 5

männliche Schüler K I A

STARTER			Lauf 1				Lauf 2			WERTUNG		Bemerkung
Nr.	Name	Verein	Zeit	Fehler	Gesamt	Rang	Zeit	Fehler	Gesamt	Punkte	RANG	
			Punkte	Punkte	Punkte		Punkte	Punkte	Punkte			
204												
205												
206												
207												
208												
209												
220	Nahm, Henning	TSVF	167,9	5	172,9	4	160,8	0	160,8	160,8	1	
222	Verleih, Ingo	SKGH	166,9	0	166,9	2	160,9	0	160,9	160,9	2	
224	Benzien, Uwe	PCW	165,6	0	165,6	1	163,9	0	163,9	163,9	3	
223	Nahm, Frjthjof	TSVF	166	5	171	3	166,5	5	171,5	171,0	4	
215	Stroß, Markus	SKGH	172,1	20	192,1	8	167,7	5	172,7	172,7	5	
2	Conradt, Steffen	VFK	176,5	0	176,5	5	174,3	5	179,3	176,5	6	
221	Guth, Christian	WSZ	183,4	0	183,4	6	180,4	15	195,4	183,4	7	
214	Loch, Stefan	WSZ	186,6	0	186,6	7	189,9	0	189,9	186,6	8	
219	Roida, Tom	SEN	196,2	5	201,2	9	192,3	0	192,3	192,3	9	
216	Scheffler, Jens	TSVF	199,3	5	204,3	10	188,7	5	193,7	193,7	10	
210	Elsebach, Jens	TSVF	198,5	15	213,5	11	197,9	0	197,9	197,9	11	
211	Holler, Timo	VFL	207,4	160	367,4	13	197,2	10	207,2	207,2	12	
212	Welz, Alexander	TBVF	205,4	20	225,4	12	203,5	135	338,5	225,4	13	
218	Klakow, Sven	TSVME				14					14	gestricher
217	Speicher, Daniel	VFK				15					15	gestricher
225	Reith, Tobias	SKGH				16					16	gestricher



Forstina

Das etwas andere Mineralwasser...

...wirklich aus der Höhe

Ergebnisse

Rennen 6

weibliche Schüler K I B

STARTER			Lauf 1				Lauf 2			WERTUNG		Bemerkung
Nr.	Name	Verein	Zeit	Fehler	Gesamt	Rang	Zeit	Fehler	Gesamt	Punkte	RANG	
			Punkte	Punkte	Punkte		Punkte	Punkte	Punkte			
49	Gaida, Yvonne	TSVMG	190,0	10,0	200,0	1	197,4	10	207,4	200	1	
45	Horn, Jennifer	PCW	240,6	135,0	375,6	2	276,9	15	291,9	291,9	2	
46	Borck, Sonja	PCW	327,0	165,0	492,0	3	376,6	155	531,6	492	3	
47	Thielbeer, Grit	KCFM	288,0	435,0	723,0	4	352,4	475	827,4	723	4	
48	Müller, Tina	MKVM				5					5	N.G.

Rennen 6 A


weibliche Schüler K I A

STARTER			Lauf 1				Lauf 2			WERTUNG		Bemerkung
Nr.	Name	Verein	Zeit	Fehler	Gesamt	Rang	Zeit	Fehler	Gesamt	Punkte	RANG	
			Punkte	Punkte	Punkte		Punkte	Punkte	Punkte			
52	Bender, Katja (A)	KCRS	173,3	5,0	178,3	1	170,9	0,0	170,9	170,9	1	
50	Bettge, Romy (A)	KCF	186,0	10,0	196,0	2	184,5	15,0	199,5	196,0	2	
51	Krause, Andrea (A)	KCF	186,8	15,0	201,8	3	194,1	5,0	199,1	199,1	3	

Rennen 7

männliche Jugend K I

STARTER			Lauf 1				Lauf 2			WERTUNG		Bemerkung
Nr.	Name	Verein	Zeit	Fehler	Gesamt	Rang	Zeit	Fehler	Gesamt	Punkte	RANG	
			Punkte	Punkte	Punkte		Punkte	Punkte	Punkte			
53												
54												
55												
66	Schmidt, Thomas	SEN	152,8	10,0	162,8	1	155,4	5	160,4	160,4	1	
67	Ehnes, Steffen	SKGH	166,2	0,0	166,2	2	167,2	0	167,2	166,2	2	
61	Nagel, Andreas	SKV	169,1	10,0	179,1	4	166,9	0	166,9	166,9	3	
65	Zujicek, Jan	VFL	174,6	0,0	174,6	3	177,0	5	182,0	174,6	4	
64	Göbel, Dirk	VFL	263,8	0,0	263,8	6	180,4	10	190,4	190,4	5	
58	Pappendorf, Harald	WWD	231,1	115,0	346,1	8	205,8	10	215,8	215,8	6	
62	Kothe, Holger	TSVMG	202,9	20,0	222,9	5	198,8	120	318,8	222,9	7	
60	Harstik, Kai	WSZ	205,9	120,0	325,9	7	186,5	105	291,5	291,5	8	
59	Marx, Sebastian	WKV	257,8	220,0	477,8	10	185,2	155	340,2	340,2	9	
56	Dieser, Hans-Günter	WKV	254,0	100,0	354,0	9	223,5	125	348,5	348,5	10	
63	Lohmann, Dirk	VFK				11					11	N.G.
57	Mitzemheim, Jan	MKV				12					12	N.G.



Forstina

Das etwas andere Mineralwasser...

...wirklich aus der Pflanz

Ergebnisse

Rennen 8


Herren K I Senioren A

STARTER			Lauf 1				Lauf 2			WERTUNG		Bemerkung
Nr.	Name	Verein	Zeit	Fehler	Gesamt	Rang	Zeit	Fehler	Gesamt	Punkte	RANG	
			Punkte	Punkte	Punkte		Punkte	Punkte	Punkte			
68												
69												
74	Busch, Wolfgang	SKGH	172,8	0	172,8	1	169,6	5	174,6	172,8	1	
73	Preuß, Hans	KCRS	199,2	0	199,2	3	173,2	5	178,2	178,2	2	
72	Hein, Jürgen	TSVF	194,3	10	204,3	4	186,0	5	191,0	191,0	3	
70	Beck, Dieter	WKV	184,7	10	194,7	2	193,0	0	193,0	193,0	4	
71	Poschinski, Werner	FKC	241,9	0	241,9	5	209,7	55	264,7	241,9	5	

Rennen 8 A

Herren K I Senioren B u. C

STARTER			Lauf 1				Lauf 2			WERTUNG		Bemerkung
Nr.	Name	Verein	Zeit	Fehler	Gesamt	Rang	Zeit	Fehler	Gesamt	Punkte	RANG	
			Punkte	Punkte	Punkte		Punkte	Punkte	Punkte			
69	Schröter, Helmut (C)	KCZU	168,8	0	168,8	1	170,9	0	170,9	168,8	1	
76	Senft, Walter (B)	SEN	173,2	5	178,2	2	174,6	0	174,6	174,6	2	
75	Stock, Gerd (B)	GME	178,5	0	178,5	3	202,4	0	202,4	178,5	3	
77	Helbig, Peter (C)	WKV	181,6	0	181,6	4	195,5	5	200,5	181,6	4	



Forstina

Das etwas andere Mineralwasser...

...natürlich aus der Höhe

Ergebnisse

Rennen 9

männliche Junioren K I

STARTER			Lauf 1				Lauf 2			WERTUNG		Bemerkung
Nr.	Name	Verein	Zeit	Fehler	Gesamt	Rang	Zeit	Fehler	Gesamt	Punkte	RANG	
			Punkte	Punkte	Punkte		Punkte	Punkte	Punkte			
78												
79												
80												
97	Häffner, Holger	SEN	158,1	0	158,1	2	149,6	0	149,6	149,6	1	
90	Röthenmund, Mathias	SKV	152,5	5	157,5	1	152,2	0	152,2	152,2	2	
93	Kümmel, Nichi	VFL	162,5	0	162,5	3	165,1	5	170,1	162,5	3	
88	Murbach, Daniel	SKV	167,5	20	187,5	6	161	5	166	166	4	
86	Giannoni, Eric	SKV	174,5	5	179,5	5	168,8	0	168,8	168,8	5	
94	Spitz, Torsten	KCRS	165,4	5	170,4	4	168,4	10	178,4	170,4	6	
96	Famulla, Thomas	KCD	198,7	15	213,7	9	161,1	10	171,1	171,1	7	
95	Kraatz, Christian	SEN	183,3	10	193,3	8	171,8	10	181,8	181,8	8	
89	Bäumchen, Marc	VFK	236,0	55	291,0	10	180,6	5	185,6	185,6	9	
91	Retzmann, Martin	SEN	183,6	5	188,6	7	214,1	5	219,1	188,6	10	
81	Thys, Oliver	KCB	201,7	120	321,7	12	228	15	243	243	11	
84	Riegler, Jörg	WKV	241,1	55	296,1	11	224,5	85	309,5	296,1	12	
87	Koch, Daniel	WWD	284,0	60	344,0	13	262,9	55	317,9	317,9	13	
82	Schüttler, Dirk	KCRS	394,9	15	409,9	14	318,5	20	338,5	338,5	14	
83	Hammerschmidt, Ernst	MKV				16					15	N.G.
85	Hennings, Holger	VFL				15					16	gestrichert
92	Stahl, Andreas	TSVF				17					17	gestrichert

Rennen 10


weibliche Jugend K I

STARTER			Lauf 1				Lauf 2			WERTUNG		Bemerkung
Nr.	Name	Verein	Zeit	Fehler	Gesamt	Rang	Zeit	Fehler	Gesamt	Punkte	RANG	
			Punkte	Punkte	Punkte		Punkte	Punkte	Punkte			
98												
99												
103	Baumann, Hanna	SKGH	181,8	10	191,8	1	182	0	182	182	1	
104	Benzien, Eike	PCW	224,7	10	234,7	2	207,9	50	257,9	234,7	2	
100	Bötcher, Tina	VFK	260,4	20	280,4	3	289,8	115	404,8	280,4	3	
101	Kuczma, Beate	SKGH	255,4	110	365,4	4				365,4	4	gekenntert

Rennen 10 A

C II MIX

STARTER			Lauf 1				Lauf 2			WERTUNG		Bemerkung
Nr.	Name	Verein	Zeit	Fehler	Gesamt	Rang	Zeit	Fehler	Gesamt	Punkte	RANG	
			Punkte	Punkte	Punkte		Punkte	Punkte	Punkte			
146	Ullrich - Gleiß	KCRS	261,7	55	316,7	1	255,7	55	310,7	310,7	1	
145	Weiß - Pfeleiderer	WSFZ	216,1	105	321,1	2	213,2	100	313,2	313,2	2	



Forstina

Das etwas andere Mineralwasser...

...natürlich aus der Pfalz

Ergebnisse

Rennen 11

Herren K I LK II

STARTER			Lauf 1				Lauf 2			WERTUNG		Bemerkung
Nr.	Name	Verein	Zeit	Fehler	Gesamt	Rang	Zeit	Fehler	Gesamt	Punkte	RANG	
			Punkte	Punkte	Punkte		Punkte	Punkte	Punkte			
101												
102												
103												
110	Reyinger, Patrick	KCB	161,3	10	171,3	2	158,9	0	158,9	158,9	1	
109	Gleiß, Alexander	KCRS	175,6	5	180,6	5	169,0	0	169,0	169,0	2	
105	Weiß, Hans-Peter	WSZ	170,2	0	170,2	1	175,2	5	180,2	170,2	3	
104	Beyer, Detlef	KCRS	174,9	5	179,9	4	172,6	0	172,6	172,6	4	
106	Wintersohle, Udo	TSVR	173,4	0	173,4	3				173,4	5	nicht gest
107	Watschounek, Volker	WFK	164,3	60	224,3	7	173,5	0	173,5	173,5	6	
112	Göhler, Steffan	KCF	175,3	10	185,3	6	181,5	10	191,5	185,3	7	
111	Hündgen, Werner	WFK				9					8	gestricher
108	Damaske, Jörg	KCB				8					9	gestricher
113	Hnatnicky, Niklas	KCR				10					10	nicht gest
114	Jogwer, Lutz	KCB				11					11	gestricher

Rennen 12

Herren K I LK I

STARTER			Lauf 1				Lauf 2			WERTUNG		Bemerkung
Nr.	Name	Verein	Zeit	Fehler	Gesamt	Rang	Zeit	Fehler	Gesamt	Punkte	RANG	
			Punkte	Punkte	Punkte		Punkte	Punkte	Punkte			
117	Wathien, Christian	KCB	151,5	5	156,5	3	149,6	0	149,6	149,6	1	
122	Senft, Stefan	SEN	149,7	0	149,7	1	153,2	10	163,2	149,7	2	
121	Häfner, Hartmut	VFL	158,9	0	158,9	4	162,4	5	167,4	158,9	3	
124	Doubrawa, Peter	SKGH	149,2	10	159,2	2				159,2	4	aufgegeben
120	Kreß, Jürgen	SKGH	159,3	0	159,3	5	158,4	5	163,4	159,3	5	
115	Wartusch, Markus	WKVW	181,0	5	186,0	9	165,7	0	165,7	165,7	6	
119	Philippi, Claus	WFK	179,6	0	179,6	8	165,5	5	170,5	170,5	7	
118	Zurmühlen, Ralp	VFL	172,3	0	172,3	6	173	5	178,0	172,3	8	
120	Nenninger, Andreas	SKGH	175,0	0	175,0	7	172,4	0	172,4	172,4	9	
123	Geier, Jochen	WFK	192,5	0	192,5	10	164,1	10	174,1	174,1	10	
111	Hündgen, Werner	WFK				11					11	nicht gest



Forstina

Das etwas andere Mineralwasser...

*...wahrscheinlich
aus der Phönix*

Ergebnisse

Rennen 13

Herren C I LK II u. LK I

STARTER			Lauf 1				Lauf 2			WERTUNG		Bemerkung
Nr.	Name	Verein	Zeit	Fehler	Gesamt	Rang	Zeit	Fehler	Gesamt	Punkte	RANG	
			Punkte	Punkte	Punkte		Punkte	Punkte	Punkte			
128												
127	Friedel, Oliver (LK1)	PCW	164	0	164	1	165,8	5	170,8	164,0	1	
136	Weber, Ulrich	PCW	165,8	0	165,8	1	169,5	5	174,5	165,8	2	
137	Weidert, Peter	SKGH	172,5	0	172,5	2	174,8	0	174,8	172,5	3	
133	Hadlich, Miguel	TSVM	183,3	5	188,3	3	184,6	0	184,6	184,6	4	
126	Krutsch, Fritz (LK1)	SKGH	186,2	0	186,2	2	187,3	10	197,3	186,2	5	
135	Frickert, Oliver	PCW	195,2	5	200,2	4	184,0	10	194,0	194,0	6	
132	Friedl, Sven	PCW	194,4	10	204,4	5	216,1	10	226,1	204,4	7	
130	Beyer, Dettel	KCRS	214,8	5	219,8	6	221,9	50	271,9	219,8	8	
131	Bosse, Jens	KCF				9	215,2	100	315,2	315,2	9 gekentert	
129	Ernst, Wolfgang	VFK	358,1	110	468,1	7	305,7	60	365,7	365,7	10	
134	Häffner, Hartmut	VFL				8					11 nicht gest.	

Rennen 14

männliche Junioren C I

STARTER			Lauf 1				Lauf 2			WERTUNG		Bemerkung
Nr.	Name	Verein	Zeit	Fehler	Gesamt	Rang	Zeit	Fehler	Gesamt	Punkte	RANG	
			Punkte	Punkte	Punkte		Punkte	Punkte	Punkte			
138												
139												
142	Schütz, Oliver	SKGH	180,9	0	180,9	1	185,8	5	190,8	180,9	1	
141	Kolackovsky, Dirk	SKGH	189,4	0	189,4	2	200,7	10	210,7	189,4	2	
140	Kümmel, Nicki	VFL	204,5	5	209,5	3				209,5	3	

Rennen 15

Herren C II / C II Schüler / C II Jugend

STARTER			Lauf 1				Lauf 2			WERTUNG		Bemerkung
Nr.	Name	Verein	Zeit	Fehler	Gesamt	Rang	Zeit	Fehler	Gesamt	Punkte	RANG	
			Punkte	Punkte	Punkte		Punkte	Punkte	Punkte			
150	Bosse - Göhler (H)	KCF	219,1	5	224,1	1	216,9	5	221,9	221,9	1	
144	Ollinger (JGD)	PCW										
144	Benzien -		221,6	15	236,6	2	237,5	70	307,5	236,6	2	
148	Dechmann -											
148	Lohmann (JG)	VFK	237	15	252	3	243,9	120	363,9	252	3	
143	Nahm (schüler)	TSVF										
143	Nahm-		209	115	324					324	4 gekentert	
149	Preuß (H)	KCRS				5						
149	Seyer -										5 nicht gest.	



Förstina

Das etwas andere Mineralwasser...

*...natürlich
aus der Phönix*

Ergebnisse

Rennen 16

weibliche Junioren K I

STARTER			Lauf 1				Lauf 2			WERTUNG		Bemerkung
Nr.	Name	Verein	Zeit	Fehler	Gesamt	Rang	Zeit	Fehler	Gesamt	Punkte	RANG	
			Punkte	Punkte	Punkte		Punkte	Punkte	Punkte			
151												
152	Friedli, Sandra	SKV	181,2	0	181,2	2	169,0	5	174,0	174,0	1	
160	Kompalla, Catrin	TSVMG	177,0	0	177,0	1	174,9	5	179,9	177,0	2	
159	Baumann, Katrin	SKGH	178,6	5	183,6	3	188,4	10	198,4	183,6	3	
156	Kuczma, Manuela	SKGH	183,6	5	188,6	4	184,5	10	194,5	188,6	4	
155	Delaloye, Miriam	SKV	190,8	10	200,8	5	255,3	5	260,3	200,8	5	
158	Ullrich, Nicole	KCRS	227,2	0	227,2	7	200,1	15	215,1	215,1	6	
154	Dieser, Margret	WKV	213,6	5	218,6	6	236,1	0	236,1	218,6	7	
157	Reitzammer, Sandra	KCRS	229,7	5	234,7	8	215,6	50	265,6	234,7	8	
153	Gattinger, Christiane	SEN	262,3	105	367,3	9	256,4	10	266,4	266,4	9	

Rennen 17

Damen K I LK II

STARTER			Lauf 1				Lauf 2			WERTUNG		Bemerkung
Nr.	Name	Verein	Zeit	Fehler	Gesamt	Rang	Zeit	Fehler	Gesamt	Punkte	RANG	
			Punkte	Punkte	Punkte		Punkte	Punkte	Punkte			
161												
162	Wanne, Ruth	KCZU	181,9	10	191,9	1	172,0	0	172,0	172,0	1	
167	Opolony, Sabine	WFK	189,4	5	194,4	2	180,8	5	185,8	185,8	2	
164	Spitz, Michaela	KCRS	201,2	0	201,2	3	201,0	105	306,0	201,2	3	
163	Deiwig, Heike	WFK	213,4	10	223,4	4	225,6	10	235,6	223,4	4	
165	Knöller, Astrid	WBZ	218,2	115	333,2	5	199,8	165	364,8	333,2	5	
166	Köhler, Karin	WWD	287,3	60	347,3	6	270,9	105	375,9	347,3	6	

Rennen 18

Damen K I LK I

STARTER			Lauf 1				Lauf 2			WERTUNG		Bemerkung
Nr.	Name	Verein	Zeit	Fehler	Gesamt	Rang	Zeit	Fehler	Gesamt	Punkte	RANG	
			Punkte	Punkte	Punkte		Punkte	Punkte	Punkte			
168												
169												
173	Miska, Andrea	SKGH	176,3	50	226,3	3	172,6	5	177,6	177,6	1	
172	Köhler, Silke	WWD	186,9	5	191,9	1	201,4	5	206,4	191,9	2	
170	Pfleiderer, Andrea	WBZ	197,3	0	197,3	2	196,5	0	196,5	196,5	3	
171	Keim, Susanne	WKV	223,1	5	228,1	4	204,6	5	209,6	209,6	4	



Forstina

Das etwas andere Mineralwasser...

...natürlich aus der Höhe

Ergebnisse

Rennen 19

männliche Schüler K I Mannschaft

STARTER			Lauf 1				Lauf 2			WERTUNG		Bemerkung
Nr.	Name	Verein	Zeit	Fehler	Gesamt	Rang	Zeit	Fehler	Gesamt	Punkte	RANG	
			Punkte	Punkte	Punkte		Punkte	Punkte	Punkte			
1												
4	Nahm -	TSVF										
4	Scheffler -	TSVF										
4	Nahm	TSVF	193,4	10	203,4	1	192,2	5	197,2	197,2	1	
3	Krämer -	VFK										
3	Illig -	VFK										
3	Conradt	VFK	262,9	105	367,9	2	317,5	125	442,5	367,9	2	
2	Elsebach -	TSVF										
2	Seiwert -	TSVF										
2	Wetz	TSVF	343,7	120	463,7	3	223,0	190	413	413,0	3	

Rennen 20

männliche Jugend/Junioren K I Mannschaft

STARTER			Lauf 1				Lauf 2			WERTUNG		Bemerkung
Nr.	Name	Verein	Zeit	Fehler	Gesamt	Rang	Zeit	Fehler	Gesamt	Punkte	RANG	
			Punkte	Punkte	Punkte		Punkte	Punkte	Punkte			
14	Häffner -	SEN										
14	Schmidt	SEN										
14	Kraatz -	SEN	174,7	5	179,7	1				179,7	1	
8	Röthemund -	SKV	181,0	15	196,0	2						
8	Giannani -	SKV										
8	Murbach -	SKV					178,6	20	198,6	196,0	2	
12	Zajicek	VFL	199,3	5	204,3	3						
12	Göbel -	VFL										
12	Kümmel -	VFL					218,7	15	233,7	204,3	3	
18	Spitz	KCRS										
18	Ulrich -	KCRS	220,3	10	230,3	5						
18	Reitzammer -	KCRS					211,7	15	226,7	226,7	4	
13	Schütz -	SKGH	208,5	20	228,5	4						
13	Kolackovsky	SKGH										
13	Ehnes -	SKGH					217,5	25	242,5	228,5	5	
10	Lohmann -	VFK										
10	Conradt -	VFK										
10	Bäumchen -	VFK	242,8	65	307,8	6	253,4	85	338,4	307,8	6	
11	Dieser -	WKV	285,4	50	335,4	7						
11	Biegler -	WKV										
11	Marx -	WKV								335,4	7	nicht gest.
9	Harstick -	WSZ										
9	Guth -	WSZ										
9	Look -	WSZ	293,7	370	663,7	8	233,9	400	633,9	633,9	8	



Forstina

Das etwas andere Mineralwasser...

... natürlich aus der Rhön

Ergebnisse

Rennen 21

weibliche Jugend/Junioren/Damen K I Mannschaft

STARTER			Lauf 1				Lauf 2			WERTUNG		Bemerkung
Nr.	Name	Verein	Zeit	Fehler	Gesamt	Rang	Zeit	Fehler	Gesamt	Punkte	RANG	
			Punkte	Punkte	Punkte		Punkte	Punkte	Punkte			
15												
19	Baumann -	SKGH										
19	Kuczma -	SKGH										
19	Baumann	SKGH	199,0	10	209,0	1	201,3	5	206,3	206,3	1	
16	Wanner -	SKV										
16	Friedli -	SKV										
16	Delalaye	SKV	202,2	10	212,2	2	227,2	15	242,2	212,2	2	

Rennen 23

männliche Jugend/Junioren/Herren C I Mannschaft

STARTER			Lauf 1				Lauf 2			WERTUNG		Bemerkung
Nr.	Name	Verein	Zeit	Fehler	Gesamt	Rang	Zeit	Fehler	Gesamt	Punkte	RANG	
			Punkte	Punkte	Punkte		Punkte	Punkte	Punkte			
36												
37												
38	Krutsch -	SKGH										
38	Weidert -	SKGH										
38	Doubrawa	SKGH	197,4	0	197,4	1	233,9	55	288,9	197,4	1	
39	Weber -	PCW										
	Friedl -	PCW										
39	Fickert	PCW	193,9	5	198,9	2				198,9	2	
40	Schütz -	SKGH										
40	Kolackovsky -	SKGH										
40	Ehnes	SKGH	247,1	10	257,1	3	272,9	25	297,9	257,1	3	



Forstina

Das etwas andere Mineralwasser...

*...entkalkt
aus der Rhön*

Ergebnisse

Rennen 22

Herren K1 Mannschaft

STARTER			Lauf 1				Lauf 2			WERTUNG		Bemerkung
Nr.	Name	Verein	Zeit	Fehler	Gesamt	Rang	Zeit	Fehler	Gesamt	Punkte	RANG	
			Punkte	Punkte	Punkte		Punkte	Punkte	Punkte			
35	Nenninger (II)	SKGH										
35	Doubrawa -	SKGH	178,2	0	178,2	1						
35	Kreß -	SKGH					176,3	5	181,3	178,2	1	
34	Untiedt	SEN										
34	Senft -	SEN	214,3	5	219,3	5						
34	Senft -	SEN					180,3	0	180,3	180,3	2	
31	Wintersohle	TSVF	186,6	0	186,6	2						
31	Stahl -	TSVF										
31	Knoche -	TSVF					195,6	5	200,6	186,6	3	
32	Wartusch	WKV	188,2	0	188,2	3						
32	Dale -	WKV										
32	Dale -	WKV					196,9	30	226,9	188,2	4	
33	Gleiß	KCRS	209,9	25	234,9	6						
	Beyer	KCRS										
33	Preuß -	KCRS					200,25	20	220,25	220,25	5	
27	Pfeiderer	WSZ	225,3	80	305,3	10						
27	Roth -	WSZ										
27	Weiß -	WSZ					223,6	0	223,6	223,6	6	
29	Berg -	WFK										
29	Geier -	WFK	182,4	15	197,4	4						
29	Philippi	WFK					190	65	255	255	7	
25	Spitz -	KCRS										
25	Schüttler	KCRS	260,4	15	275,4	7						
25	Müller -	KCRS					378,3	15	393,3	275,4	8	
23	Kothe -	TSVG	213,4	65	278,4	8						
23	Nagel -	TSVG										
23	Schröter	TSVG					203,2	75	278,2	278,2	9	
28	Schneider -	VFK										
28	Ernst -	VFK										
	Lohmann	VFK	228,2	55	283,2	9	241,7	65	306,7	283,2	10	
30	Damaske -	KCB				12						
24	Nürnberger (I)	SKGH										
30	Reyinger -	KCB										gekentert
30	Jogwer	KCB										
24	Daniels -	SKGH				11						gestrichen
24	Krieger -	SKGH										gekentert
												gekentert



Forstina

Das etwas andere Mineralwasser...

*natürlich
aus der Höhe*