

# 13. U N N A E R R U H R - S L A L O M



## Ergebnisliste

Rennen: R01 männl. Junioren Kajak Einer

Platz	Teilnehmer / Verein		1. Lauf 2. Lauf	Fehler	Fahrzeit	Ergebnis	Total	Differenz
1	Matthias Winkmann			0	109,60	109,60	<b>208,59</b>	0,00
	9	KSK Uerdingen		2	96,99	98,99		
2	Arik Sigge			0	112,42	112,42	<b>212,02</b>	3,43
	2	WSC Lippstadt		2	97,60	99,60		
3	Jan Brodersen			2	110,96	112,96	<b>214,54</b>	5,95
	8	SKC Neheim-Hüsten		2	99,58	101,58		
4	Tobias Patge			4	110,80	114,80	<b>217,16</b>	8,57
	6	KK Unna		0	102,36	102,36		
5	Nicolai Klawitter			6	109,56	115,56	<b>220,51</b>	11,92
	5	KC Hohenlimburg		0	104,95	104,95		
6	Maximilian Käthler			0	117,82	117,82	<b>223,54</b>	14,95
	20	SKC Neheim-Hüsten		0	105,72	105,72		
7	Oliver Mauß			8	108,93	116,93	<b>229,16</b>	20,57
	4	WKG Witten		8	104,23	112,23		
8	Mike Fidersek			16	113,76	129,76	<b>265,62</b>	57,03
	3	KC Hilden		12	123,86	135,86		
9	Benedikt Arndt			0	0,00	9999,00	<b>10104,01</b>	9895,42
	7	KK Unna		4	101,01	105,01	nicht gestartet	

Rennen: R02 männl. Jugend Kajak Einer

Platz	Teilnehmer / Verein		1. Lauf 2. Lauf	Fehler	Fahrzeit	Ergebnis	Total	Differenz
1	Nils Winkler			2	95,13	97,13	<b>190,19</b>	0,00
	34	KSK Uerdingen		0	93,06	93,06		
2	Tobias Brandenburg			4	97,03	101,03	<b>204,77</b>	14,58
	28	Vfl Brohl		6	97,74	103,74		
3	Martin Möllmann			2	102,55	104,55	<b>208,91</b>	18,72
	29	WKG Witten		0	104,36	104,36		
4	Johannes Sellmann			0	101,87	101,87	<b>210,86</b>	20,67
	16	WSC Lippstadt		4	104,99	108,99		
5	Christian Staab			0	104,85	104,85	<b>210,97</b>	20,78
	27	RKV Bad Kreuznach		0	106,12	106,12		
6	Martin Knott			0	104,97	104,97	<b>211,06</b>	20,87
	22	KK Unna		2	104,09	106,09		
7	Christian Rätzke			2	102,79	104,79	<b>211,15</b>	20,96
	21	KSK Uerdingen		2	104,36	106,36		
8	Sebastian Palluk			0	104,46	104,46	<b>211,20</b>	21,01
	26	RKV Bad Kreuznach		2	104,74	106,74		
9	Moritz Köther			6	101,50	107,50	<b>211,41</b>	21,22
	14	KSK Uerdingen		4	99,91	103,91		
10	Jonas Knapp			0	105,11	105,11	<b>214,94</b>	24,75
	13	WSC Lippstadt		2	107,83	109,83		

# 13. U N N A E R R U H R - S L A L O M



## Ergebnisliste

11	Stephan Winkmann	4	103,79	107,79	<b>216,19</b>	26,00
	32 KSK Uerdingen	4	104,40	108,40		
12	Lukas Bärleken	0	107,59	107,59	<b>217,82</b>	27,63
	30 KC Hilden	2	108,23	110,23		
13	Max Klapper	0	104,08	104,08	<b>218,74</b>	28,55
	12 WSC Lippstadt	6	108,66	114,66		
14	Tobias Kratel	8	112,92	120,92	<b>237,16</b>	46,97
	18 WSC Dormagen	4	112,24	116,24		
15	Patrick Legros	8	114,85	122,85	<b>247,61</b>	57,42
	23 WW Düsseldorf	8	116,76	124,76		
16	Kai Gutsche	16	122,05	138,05	<b>260,16</b>	69,97
	17 KSK Uerdingen	8	114,11	122,11		
17	Jonas Sujata	12	125,53	137,53	<b>267,84</b>	77,65
	19 WKG Witten	6	124,31	130,31		
18	Torsten Schmidt	0	0,00	9999,00	<b>19998,00</b>	19807,81
	15 KC Hohenlimburg	0	0,00	9999,00	nicht gestartet	
18	Florian Mannheim	0	0,00	9999,00	<b>19998,00</b>	19807,81
	33 VfL Brohl	0	0,00	9999,00	nicht gestartet	
18	Jens Mroszczok	0	0,00	9999,00	<b>19998,00</b>	19807,81
	31 KSK Uerdingen	0	0,00	9999,00	nicht gestartet	
18	Matthias Becker	0	0,00	9999,00	<b>19998,00</b>	19807,81
	221 KK Unna	0	0,00	9999,00	nicht gestartet	

### Rennen: R03 weibl. Junioren Kajak Einer

Platz	Teilnehmer / Verein	1. Lauf 2. Lauf	Fehler	Fahrzeit	Ergebnis	Total	Differenz
1	Pia Knapp		4	114,98	118,98	<b>228,91</b>	0,00
	44 WSC Lippstadt		2	107,93	109,93		
2	Miriam Braun		2	114,98	116,98	<b>240,17</b>	11,26
	40 SKC Neheim-Hüsten		6	117,19	123,19		
3	Sophia Jochem		4	119,84	123,84	<b>242,55</b>	13,64
	38 WSC Dormagen		0	118,71	118,71		
4	Nora Reszler		0	116,02	116,02	<b>258,46</b>	29,55
	39 KK Unna		4	138,44	142,44		
5	Nadine Legros		2	129,94	131,94	<b>262,92</b>	34,01
	37 WW Düsseldorf		2	128,98	130,98		

### Rennen: R04 weibl. Jugend Kajak Einer

Platz	Teilnehmer / Verein	1. Lauf 2. Lauf	Fehler	Fahrzeit	Ergebnis	Total	Differenz
1	Svenja Klein		2	107,29	109,29	<b>219,33</b>	0,00
	47 KC Hilden		4	106,04	110,04		
2	Dominique Duns		4	108,01	112,01	<b>222,97</b>	3,64
	41 RKV Bad Kreuznach		2	108,96	110,96		
3	Sabrina Walla		6	112,01	118,01	<b>234,43</b>	15,10
	45 WW Düsseldorf		2	114,42	116,42		

# 13. U N N A E R R U H R - S L A L O M



## Ergebnisliste

4	Annabelle Jochem	4	117,39	121,39	<b>239,93</b>	20,60
	46 WSC Dormagen	2	116,54	118,54		
5	Simone Huth	10	117,10	127,10	<b>247,05</b>	27,72
	48 RKV Bad Kreuznach	2	117,95	119,95		

### Rennen: R05 Damen Kajak Einer Lk II

Platz	Teilnehmer / Verein	1. Lauf 2. Lauf	Fehler	Fahrzeit	Ergebnis	Total	Differenz
1	Jasmin Pitsch		0	94,25	94,25	<b>189,94</b>	0,00
	51 KSK Uerdingen		0	95,69	95,69		
2	Jessika Witulski		6	106,99	112,99	<b>221,66</b>	31,72
	54 WKG Witten		0	108,67	108,67		
3	Stefanie Sita		0	120,05	120,05	<b>241,60</b>	51,66
	55 WKG Witten		2	119,55	121,55		
4	Laura Nüsken		6	136,48	142,48	<b>278,86</b>	88,92
	53 WSC Dormagen		6	130,38	136,38		

### Rennen: R06 Seniorinnen A / B Kajak Einer

Platz	Teilnehmer / Verein	1. Lauf 2. Lauf	Fehler	Fahrzeit	Ergebnis	Total	Differenz
1	Claudia Funk		0	106,29	106,29	<b>211,98</b>	0,00
	59 VfI Brohl		0	105,69	105,69		
2	Sabine Schu		2	113,66	115,66	<b>230,46</b>	18,48
	58 WW Düsseldorf		2	112,80	114,80		

### Rennen: R07 Senioren C Kajak Einer

Platz	Teilnehmer / Verein	1. Lauf 2. Lauf	Fehler	Fahrzeit	Ergebnis	Total	Differenz
1	Klaus-Dieter Vollmar		0	106,74	106,74	<b>216,76</b>	0,00
	64 WW Düsseldorf		2	108,02	110,02		
2	Klaus Köhler		2	113,87	115,87	<b>233,55</b>	16,79
	63 WW Düsseldorf		4	113,68	117,68		
3	Gerd Stock		0	0,00	9999,00	<b>19998,00</b>	19781,24
	65 GME Eindhoven		0	0,00	9999,00	nicht gestartet	

### Rennen: R08 männl. Schüler Canadier Zweier

Platz	Teilnehmer / Verein	1. Lauf 2. Lauf	Fehler	Fahrzeit	Ergebnis	Total	Differenz
1	A. Funk / F. Mannheim		10	117,01	127,01	<b>244,88</b>	0,00
	72 VfI Brohl		2	115,87	117,87		
2	Th. Schneider / P. Becker		14	130,41	144,41	<b>286,16</b>	41,28
	70 RAWA Essen		10	131,75	141,75		
3	H. Gerdes / J.P. Eckert		12	135,93	147,93	<b>293,58</b>	48,70
	71 KC Hohenlimburg		8	137,65	145,65		

# 13. U N N A E R R U H R - S L A L O M



## Ergebnisliste

4	J. Unterberg / L Piontek	14	158,74	172,74	<b>343,92</b>	99,04
	69 WSC Dormagen	18	153,18	171,18		
5	C. Kolisch / C. Monissen	112	218,41	330,41	<b>552,85</b>	307,97
	68 NKC Neuss	16	206,44	222,44		

Rennen: R09 Senioren B Kajak Einer

Platz	Teilnehmer / Verein	1. Lauf 2. Lauf	Fehler	Fahrzeit	Ergebnis	Total	Differenz
1	Gerd Schmidt		0	91,71	91,71	<b>184,26</b>	0,00
	81 KC Gladbeck		2	90,55	92,55		
2	Uwe Krieger		0	94,12	94,12	<b>191,63</b>	7,37
	79 KR Hamm		2	95,51	97,51		
3	Ludger Schäfers		0	101,29	101,29	<b>201,65</b>	17,39
	80 SKC Neheim-Hüsten		0	100,36	100,36		
4	Burkhard Krug		0	101,44	101,44	<b>205,50</b>	21,24
	75 KC Paderborn		0	104,06	104,06		
5	Peter Herbrügger		0	102,74	102,74	<b>212,60</b>	28,34
	78 KR Hamm		2	107,86	109,86		
6	Thomas Hartleif		0	108,22	108,22	<b>219,66</b>	35,40
	77 KK Unna		0	111,44	111,44		

Rennen: R11 Herren Canadier Einer

Platz	Teilnehmer / Verein	1. Lauf 2. Lauf	Fehler	Fahrzeit	Ergebnis	Total	Differenz
1	Thorsten Funk		0	100,94	100,94	<b>202,83</b>	0,00
	88 VfL Brohl		0	101,89	101,89		
2	Rüdiger Hübbers		4	104,33	108,33	<b>211,91</b>	9,08
	87 RKV Bad Kreuznach		0	103,58	103,58		

Rennen: R12 Herren Kajak Einer Lk II

Platz	Teilnehmer / Verein	1. Lauf 2. Lauf	Fehler	Fahrzeit	Ergebnis	Total	Differenz
1	Stefan Senft		0	92,15	92,15	<b>187,01</b>	0,00
	102 RKV Bad Kreuznach		2	92,86	94,86		
2	Simon Thomas		2	93,20	95,20	<b>191,63</b>	4,62
	101 KK Unna		2	94,43	96,43		
3	Michael Engelke		0	100,07	100,07	<b>197,75</b>	10,74
	93 KK Unna		0	97,68	97,68		
4	Andreas Radermacher		2	98,69	100,69	<b>201,81</b>	14,80
	99 SKC Neheim-Hüsten		2	99,12	101,12		
5	Jörg Küsters		2	98,86	100,86	<b>202,52</b>	15,51
	96 KSK Uerdingen		0	101,66	101,66		
6	Kai Jansen		0	98,71	98,71	<b>203,52</b>	16,51
	97 KC Hohenlimburg		4	100,81	104,81		

# 13. U N N A E R R U H R - S L A L O M



## Ergebnisliste

7	Ingo Nüsken	0	105,31	105,31	<b><u>214,52</u></b>	27,51
	92 WSC Dormagen	2	107,21	109,21		
8	Johannes Gith	0	112,00	112,00	<b><u>221,91</u></b>	34,90
	90 KK Unna	0	109,91	109,91		
9	Florian Heinrichs	10	143,74	153,74	<b><u>386,77</u></b>	199,76
	89 NKC Neuss	108	125,03	233,03		
10	Gregor Schwertfeger	0	0,00	9999,00	<b><u>19998,00</u></b>	19810,99
	91 KSV Duisburg-Wedau	0	0,00	9999,00	nicht gestartet	

### Rennen: R13 Herren Kajak Einer Lk I

Platz	Teilnehmer / Verein	1. Lauf 2. Lauf	Fehler	Fahrzeit	Ergebnis	Total	Differenz
1	David Krajnik		0	84,39	84,39	<b><u>171,00</u></b>	0,00
	106 KSK Uerdingen		2	84,61	86,61		
2	Philipp Alberti		4	90,67	94,67	<b><u>187,38</u></b>	16,38
	104 KR Hamm		0	92,71	92,71		
3	Björn Behne		6	95,10	101,10	<b><u>199,15</u></b>	28,15
	105 KC Hilden		2	96,05	98,05		
4	Bernhard Harbaum		0	0,00	9999,00	<b><u>19998,00</u></b>	19827,00
	95 SKC Neheim-Hüsten		0	0,00	9999,00	nicht gestartet	


### Rennen: R14 Canadier Zweier Jug / Jun

Platz	Teilnehmer / Verein	1. Lauf 2. Lauf	Fehler	Fahrzeit	Ergebnis	Total	Differenz
1	T. Patge / B. Arndt		0	123,67	123,67	<b><u>254,81</u></b>	0,00
	109 KK Unna		8	123,14	131,14		
2	M. Klapper / A. Sigge		6	133,46	139,46	<b><u>290,07</u></b>	35,26
	108 WSC Lippstadt		10	140,61	150,61		
3	Winkler / Schmitz		18	137,05	155,05	<b><u>313,91</u></b>	59,10
	110 KSK Uerdingen		16	142,86	158,86		
4	Braun / Brodersen		12	150,01	162,01	<b><u>324,75</u></b>	69,94
	107 SKC Neheim-Hüsten		10	152,74	162,74		

### Rennen: R15 Canadier Zweier Sen

Platz	Teilnehmer / Verein	1. Lauf 2. Lauf	Fehler	Fahrzeit	Ergebnis	Total	Differenz
1	R. Hübbers / U. Raumann		2	104,98	106,98	<b><u>214,25</u></b>	0,00
	115 RKV Bad Kreuznach		2	105,27	107,27		
2	Th. Bergrath / J. Vollmar		6	109,64	115,64	<b><u>225,01</u></b>	10,76
	114 GKC Godesberg		2	107,37	109,37		
3	K. Vollmar / S. Schu		4	127,26	131,26	<b><u>255,77</u></b>	41,52
	112 WW Düsseldorf		2	122,51	124,51		
4	A. Radermacher / G. Braun		2	145,19	147,19	<b><u>299,66</u></b>	85,41
	113 SKC Neheim-Hüsten		6	146,47	152,47		

# 13. U N N A E R R U H R - S L A L O M



## Ergebnisliste

**Rennen:** R16 Männl. Jugend Canadier Einer

Platz	Teilnehmer / Verein	1. Lauf 2. Lauf	Fehler	Fahrzeit	Ergebnis	Total	Differenz
1	Lukas Bärleken 119 KC Hilden		2	116,61	118,61	<b>242,42</b>	0,00
2	Johannes Sellmann 117 WSC Lippstadt		0	121,68	121,68	<b>251,57</b>	9,15
3	Tobias Brandenburg 118 VfI Brohl		4	125,89	129,89	<b>264,57</b>	22,15
4	Lasse Louen 116 KC Hilden		4	128,22	132,22	<b>283,33</b>	40,91
			6	128,35	132,35		
			8	136,65	144,65		
			6	132,68	138,68		

**Rennen:** R17 Schüler A/B; Canadier Einer

Platz	Teilnehmer / Verein	1. Lauf 2. Lauf	Fehler	Fahrzeit	Ergebnis	Total	Differenz
1	Alexander Funk 127 VfI Brohl		0	103,02	103,02	<b>208,05</b>	0,00
2	Holger Gerdes 126 KC Hohenlimburg		4	105,03	105,03	<b>259,27</b>	51,22
3	Marcel Prinz 122 DKC Düren		4	126,07	130,07	<b>274,92</b>	66,87
4	Leon Piontek 124 WSC Dormagen		2	134,68	138,68	<b>275,71</b>	67,66
5	Marcel Mohnke 125 KC Hilden		2	134,24	136,24	<b>302,49</b>	94,44
6	Jonas Unterberg 123 WSC Dormagen		6	143,39	149,39	<b>353,08</b>	145,03
7	Christian Monissen 121 NKC Neuss		4	149,10	153,10	<b>470,54</b>	262,49
			6	160,48	166,48		
			16	170,60	186,60		
			54	219,60	273,60		
			12	184,94	196,94		

**Rennen:** R18 männl. Schüler C Kajak Einer (Geschicklichkeit Samstag und Ausdauer Sonntag)

Platz	Teilnehmer / Verein	1. Lauf 2. Lauf	Fehler	Fahrzeit	Ergebnis	Total	Differenz
1	Stefan Hengst 150 KR Hamm		0	89,81	89,81	<b>202,99</b>	0,00
2	Florian Brandenburg 153 VfI Brohl		0	91,06	91,06	<b>215,12</b>	12,13
3	Jan Müller 132 DKC Düren		0	97,02	97,02	<b>227,07</b>	24,08
4	Lars Krieger 151 KR Hamm		2	95,77	95,77	<b>287,80</b>	84,81
5	Niklas Huth 152 RKV Bad Kreuznach		2	99,47	101,47	<b>291,78</b>	88,79
			0	102,35	102,35		
			2	147,28	149,28		
			2	112,28	114,28		
			18	119,71	137,71		
			6	123,15	129,15		

# 13. U N N A E R R U H R - S L A L O M




## Ergebnisliste

6	Fabian Braun	4	131,96	135,96	<b>302,03</b>	99,04
	133 DKC Düren	0	140,54	140,54		
7	Tobias Horn	4	136,87	140,87	<b>307,80</b>	104,81
	154 WSC Dormagen	2	139,86	141,86		
8	Simon Schulze-Beckendorf	58	108,49	166,49	<b>312,68</b>	109,69
	145 KR Hamm	8	114,24	122,24		
9	Jan-Hendrick Eberle	12	140,79	152,79	<b>324,22</b>	121,23
	147 KVS Schwerte	10	136,81	146,81		
10	Yannik Münchow	12	142,92	154,92	<b>331,74</b>	128,75
	140 WSC Dormagen	8	143,52	151,52		
11	Pascal Prinz	8	144,87	152,87	<b>342,11</b>	139,12
	134 DKC Düren	10	152,01	162,01		
12	Stephan Monnissen	16	151,52	167,52	<b>347,93</b>	144,94
	131 NKC Neuss	12	144,00	156,00		
13	Jan-Hendrick Köhli	16	145,15	161,15	<b>349,54</b>	146,55
	143 KVS Schwerte	8	153,19	161,19		
14	Phillip Mohr	8	166,84	174,84	<b>366,78</b>	163,79
	141 KVS Schwerte	2	162,92	164,92		
15	Christopher Schulz	12	168,23	180,23	<b>382,98</b>	179,98
	142 KVS Schwerte	8	167,47	175,47		
16	Niklas Pflug	10	172,94	182,94	<b>392,04</b>	189,05
	146 KVS Schwerte	4	178,15	182,15		
17	Maximilian Kreyer	18	165,62	183,62	<b>405,59</b>	202,59
	138 WSC Dormagen	16	181,58	197,58		
18	Jonas Unger	10	180,78	190,78	<b>483,41</b>	280,42
	129 WSC Dormagen	70	192,83	262,83		
19	Constantin Dopheide	20	220,97	240,97	<b>484,56</b>	281,57
	148 KR Hamm	18	197,08	215,08		
20	Sven Frese	218	249,06	467,06	<b>816,98</b>	613,99
	144 KR Hamm	76	243,63	319,63		
21	Johannes Kratel	110	168,88	278,88	<b>1467,55</b>	1264,56
	139 WSC Dormagen	56	132,77	188,77		
22	Jan-Michel Beckmann	10	0,00	8888,00	<b>9139,89</b>	8936,90
	136 WSC Dormagen	4	218,90	222,90	gekentert	
23	Torben Weiß	0	0,00	9999,00	<b>20997,90</b>	20794,91
	135 KSV Duisburg-Wedau	0	0,00	9999,00	nicht gestartet	

**Rennen:** R19 weibl. Schüler C Kajak Einer (Geschicklichkeit Samstag und Ausdauer Sonntag)

Platz	Teilnehmer / Verein	1. Lauf	Fehler	Fahrzeit	Ergebnis	Total	Differenz
		2. Lauf					
1	Angelika Huth		4	107,21	111,21	<b>240,06</b>	0,00
	167 RKV Bad Kreuznach		0	105,64	105,64		
2	Marie Simson		10	132,18	142,18	<b>298,45</b>	58,39
	166 KC Hilden		6	125,41	131,41		
3	Jennifer Assheuer		10	130,54	140,54	<b>301,22</b>	61,16
	162 SKC Neheim-Hüsten		6	129,62	135,62		

# 13. U N N A E R R U H R - S L A L O M



## Ergebnisliste


4	Annika Großmann	2	144,79	146,79	<b>310,26</b>	70,20
	157 NKC Neuss	4	135,63	139,63		
5	Anna Faber	10	144,33	154,33	<b>336,77</b>	96,71
	160 WSC Dormagen	10	147,06	157,06		
6	Fredericke Bücken	6	152,48	158,48	<b>343,81</b>	103,75
	164 KVS Schwerte	8	151,37	159,37		
7	Marie-Elen Panagiotidis	58	194,82	252,82	<b>499,03</b>	258,97
	156 NKC Neuss	10	207,76	217,76		
8	Antje Engels	58	195,27	253,27	<b>513,76</b>	273,70
	161 WSC Dormagen	16	217,04	233,04		
9	Annika Schmidt	60	182,01	242,01	<b>516,89</b>	276,82
	163 KVS Schwerte	60	188,04	248,04		
10	Sonja Hartleif	20	223,24	243,24	<b>549,55</b>	309,49
	159 KK Unna	70	209,74	279,74		
11	Francis Rinsche	18	269,32	287,32	<b>564,22</b>	324,16
	165 KR Hamm	20	228,63	248,63		
12	Julia Mannschott	0	0,00	9999,00	<b>20997,90</b>	20757,84
	158 KSV Duisburg-Wedau	0	0,00	9999,00	nicht gestartet	

**Rennen:** R20 weibl. Schüler B Kajak Einer

Platz	Teilnehmer / Verein	1. Lauf	Fehler	Fahrzeit	Ergebnis	Total	Differenz
		2. Lauf					
1	Ricarda Funk		0	102,98	102,98	<b>208,06</b>	0,00
	185 VfL Brohl		2	103,08	105,08		
2	Michelle Horn		2	111,17	113,17	<b>227,15</b>	19,09
	184 KC Hohenlimburg		0	113,98	113,98		
3	Sina Werner		4	117,83	121,83	<b>241,73</b>	33,67
	183 RKV Bad Kreuznach		4	115,90	119,90		
4	Natascha Braun		4	120,60	124,60	<b>247,43</b>	39,37
	182 SKC Neheim-Hüsten		0	122,83	122,83		
5	Britta Engbring		4	122,70	126,70	<b>257,32</b>	49,26
	181 RAWA Essen		6	124,62	130,62		
6	Silke Kukovicic		6	129,44	135,44	<b>262,45</b>	54,39
	180 WSC Dormagen		0	127,01	127,01		
7	Inga Heinz-Fischer		6	143,80	149,80	<b>289,34</b>	81,28
	173 KVS Schwerte		0	139,54	139,54		
8	Sandra Rosener		8	150,88	158,88	<b>292,89</b>	84,83
	179 KVS Schwerte		0	134,01	134,01		
9	Inga Winkler		2	149,42	151,42	<b>308,00</b>	99,94
	177 KVS Schwerte		8	148,58	156,58		
10	Nadine Manzke		8	146,08	154,08	<b>309,83</b>	101,77
	178 WKG Witten		6	149,75	155,75		
11	Inken Dinglinger		8	153,84	161,84	<b>323,48</b>	115,42
	174 KKZ Essen		4	157,64	161,64		
12	Sarah Schu		52	147,25	199,25	<b>341,44</b>	133,38
	171 WW Düsseldorf		0	142,19	142,19		
13	Johanna Weiler		12	159,61	171,61	<b>344,37</b>	136,31
	175 GKC Godesberg		6	166,76	172,76		



# 13. U N N A E R R U H R - S L A L O M




## Ergebnisliste

14	Katrin Großmann	62	205,48	267,48	<b><u>477,02</u></b>	268,96
170	NKC Neuss	8	201,54	209,54		

**Rennen:** R21 männl. Schüler B Kajak Einer

Platz	Teilnehmer / Verein	1. Lauf 2. Lauf	Fehler	Fahrzeit	Ergebnis	Total	Differenz
1	Andreas Staab		0	104,54	104,54	<b><u>209,95</u></b>	0,00
	216 RKV Bad Kreuznach		0	105,41	105,41		
2	Jonas Schwade		2	108,99	110,99	<b><u>220,14</u></b>	10,19
	186 WSC Lippstadt		0	109,15	109,15		
3	Carsten Bartzok		0	111,93	111,93	<b><u>226,04</u></b>	16,09
	214 RAWA Essen		4	110,11	114,11		
4	Leon Piontek		0	114,86	114,86	<b><u>232,71</u></b>	22,76
	213 WSC Dormagen		2	115,85	117,85		
5	Jan Phillip Eckert		2	116,86	118,86	<b><u>236,77</u></b>	26,82
	200 KC Hohenlimburg		2	115,91	117,91		
6	Marcel Mohnke		2	117,02	119,02	<b><u>237,88</u></b>	27,93
	212 KC Hilden		2	116,86	118,86		
7	Marcel Prinz		4	118,08	122,08	<b><u>244,97</u></b>	35,02
	211 DKC Düren		2	120,89	122,89		
8	Lukas Vielberg		6	125,28	131,28	<b><u>255,77</u></b>	45,82
	206 SKC Neheim-Hüsten		2	122,49	124,49		
9	Kevin Rusch		2	129,09	131,09	<b><u>257,64</u></b>	47,69
	208 RKV Bad Kreuznach		0	126,55	126,55		
10	Christian Mallon		2	134,61	136,61	<b><u>260,95</u></b>	51,00
	205 KC Hilden		0	124,34	124,34		
11	Miro Kaupenjohann		10	125,34	135,34	<b><u>265,17</u></b>	55,22
	194 KKZ Essen		2	127,83	129,83		
12	Cedric Ninck		10	125,82	135,82	<b><u>268,37</u></b>	58,42
	201 KC Paderborn		4	128,55	132,55		
13	Laurens von Bussel		14	127,91	141,91	<b><u>273,27</u></b>	63,32
	202 GKC Godesberg		2	129,36	131,36		
14	Christian Bähr		4	131,20	135,20	<b><u>277,14</u></b>	67,19
	210 SKC Neheim-Hüsten		8	133,94	141,94		
15	Jonas Unterberg		10	135,59	145,59	<b><u>281,08</u></b>	71,13
	209 WSC Dormagen		4	131,49	135,49		
16	Christian Monissen		8	138,99	146,99	<b><u>291,59</u></b>	81,64
	188 NKC Neuss		2	142,60	144,60		
17	Fabian Andres		16	135,00	151,00	<b><u>298,36</u></b>	88,41
	207 WSC Dormagen		8	139,36	147,36		
18	Lars Herrmann		6	150,39	156,39	<b><u>306,89</u></b>	96,94
	191 KK Unna		4	146,50	150,50		
19	Mattias Schneider		14	152,56	166,56	<b><u>316,67</u></b>	106,72
	199 RAWA Essen		10	140,11	150,11		
20	Thomas Heisig		4	160,91	164,91	<b><u>320,03</u></b>	110,08
	190 KK Unna		8	147,12	155,12		
21	Fabian Männecke		10	154,55	164,55	<b><u>324,79</u></b>	114,84
	195 WSC Dormagen		10	150,24	160,24		

# 13. U N N A E R R U H R - S L A L O M




## Ergebnisliste

22	Moritz Mertens	60	134,09	194,09	<b>335,43</b>	125,48
	193 KC Paderborn	8	133,34	141,34		
23	Richard Krug	2	179,86	181,86	<b>357,49</b>	147,54
	204 KC Paderborn	8	167,63	175,63		
24	Benedikt Hartmann	56	162,09	218,09	<b>376,42</b>	166,47
	189 KK Unna	6	152,33	158,33		
25	Till Bernhard	60	151,58	211,58	<b>377,54</b>	167,59
	197 KVS Schwerte	10	155,96	165,96		
26	Fabian Becker	56	175,63	231,63	<b>418,41</b>	208,46
	196 WSC Dormagen	6	180,78	186,78		
27	Phillip Baltzer	70	209,41	279,41	<b>515,76</b>	305,81
	203 KVS Schwerte	18	218,35	236,35		
28	Christopher Kolisch	214	236,72	450,72	<b>772,64</b>	562,69
	187 NKC Neuss	60	261,92	321,92		
29	Moritz Kriegel	0	0,00	9999,00	<b>19998,00</b>	19788,05
	192 KSV Duisburg-Wedau	0	0,00	9999,00	nicht gestartet	

### Rennen: R22 männl. Schüler A Kajak Einer

Platz	Teilnehmer / Verein	1. Lauf	2. Lauf	Fehler	Fahrzeit	Ergebnis	Total	Differenz
1	Tim Werner			0	86,10	86,10	<b>177,19</b>	0,00
	246 RKV Bad Kreuznach			0	91,09	91,09		
2	Cedrik Schulz			2	98,56	100,56	<b>201,86</b>	24,67
	245 KSK Uerdingen			2	99,30	101,30		
3	Tobias Mannheim			0	101,18	101,18	<b>203,48</b>	26,29
	244 VfI Brohl			2	100,30	102,30		
4	Phillip Schmitz			0	102,78	102,78	<b>204,32</b>	27,13
	220 KSK Uerdingen			0	101,54	101,54		
5	Carsten Ebertz			4	101,85	105,85	<b>205,64</b>	28,45
	243 RKV Bad Kreuznach			0	99,79	99,79		
6	Malte Neumann			2	102,59	104,59	<b>207,67</b>	30,48
	241 KSK Uerdingen			2	101,08	103,08		
7	Peter Weger			2	102,53	104,53	<b>207,75</b>	30,56
	240 KC Hohenlimburg			0	103,22	103,22		
8	Felix Wolf			0	104,45	104,45	<b>209,39</b>	32,20
	10 RKV Bad Kreuznach			2	102,94	104,94		
9	Mathis Bärleken			4	102,68	106,68	<b>210,28</b>	33,09
	239 KC Hilden			0	103,60	103,60		
10	Yannik Schmidt			0	105,91	105,91	<b>212,10</b>	34,91
	242 KC Gladbeck			0	106,19	106,19		
11	Sven Glüer			4	107,16	111,16	<b>216,24</b>	39,05
	233 KK Unna			0	105,08	105,08		
12	Thomas Schneider			6	106,38	112,38	<b>221,94</b>	44,75
	238 RAWA Essen			4	105,56	109,56		
13	Holger Gerdes			0	112,29	112,29	<b>227,82</b>	50,63
	235 KC Hohenlimburg			2	113,53	115,53		
14	Daniel Warnack			2	112,85	114,85	<b>228,70</b>	51,51
	237 KC Hohenlimburg			0	113,85	113,85		

# 13. U N N A E R R U H R - S L A L O M



## Ergebnisliste

15	Phillip Becker	2	112,37	114,37	<b><u>228,80</u></b>	51,61
	236 RAWA Essen	2	112,43	114,43		
16	Matti Kaupenjohann	4	114,34	118,34	<b><u>230,48</u></b>	53,29
	228 KKZ Essen	0	112,14	112,14		
17	Lukas Bihs	0	115,06	115,06	<b><u>232,65</u></b>	55,46
	230 KC Hohenlimburg	4	113,59	117,59		
18	Niels Dinglinger	0	116,20	116,20	<b><u>234,15</u></b>	56,96
	224 KKZ Essen	0	117,95	117,95		
19	Marcel Koch	4	118,37	122,37	<b><u>243,76</u></b>	66,57
	227 RAWA Essen	2	119,39	121,39		
20	Marc Weimann	4	119,93	123,93	<b><u>246,68</u></b>	69,49
	234 KVS Schwerte	4	118,75	122,75		
21	Simon Kammler	6	120,06	126,06	<b><u>253,99</u></b>	76,80
	231 KC Hilden	6	121,93	127,93		
22	Christoph Heisig	2	130,41	132,41	<b><u>254,94</u></b>	77,75
	222 KK Unna	2	120,53	122,53		
23	Jens Kleiner	4	121,67	125,67	<b><u>256,60</u></b>	79,41
	225 KSK Uerdingen	4	126,93	130,93		
24	Joscha Kriegel	8	122,88	130,88	<b><u>264,27</u></b>	87,08
	223 KC Hohenlimburg	10	123,39	133,39		
25	Lucas Vöpel	6	130,13	136,13	<b><u>264,29</u></b>	87,10
	232 WKG Witten	4	124,16	128,16		
26	Bastian van Doren	6	126,57	132,57	<b><u>277,35</u></b>	100,16
	229 WKG Witten	10	134,78	144,78		
27	Max Schwarz	0	0,00	8888,00	<b><u>9001,86</u></b>	8824,67
	226 KKZ Essen	0	113,86	113,86	gekentert	

### Rennen: R23 weibl. Schüler A Kajak Einer

Platz	Teilnehmer / Verein	1. Lauf	2. Lauf	Fehler	Fahrzeit	Ergebnis	Total	Differenz
1	Stefanie Horn			2	98,05	100,05	<b><u>201,61</u></b>	0,00
	269 KC Hohenlimburg			4	97,56	101,56		
2	Charlotte Druckenmüller			0	101,25	101,25	<b><u>203,95</u></b>	2,34
	256 RKV Bad Kreuznach			0	102,70	102,70		
3	Ivy Becker			2	102,88	104,88	<b><u>209,29</u></b>	7,68
	268 KC Hohenlimburg			2	102,41	104,41		
4	Inga Piontek			4	104,38	108,38	<b><u>219,05</u></b>	17,44
	266 WSC Dormagen			6	104,67	110,67		
5	Jennifer Schmidt			2	110,29	112,29	<b><u>223,62</u></b>	22,01
	265 KC Gladbeck			0	111,33	111,33		
6	Juliane Palluk			2	112,57	114,57	<b><u>228,99</u></b>	27,38
	262 RKV Bad Kreuznach			0	114,42	114,42		
7	Jana Dietrich			4	116,23	120,23	<b><u>240,35</u></b>	38,74
	263 RKV Bad Kreuznach			4	116,12	120,12		
8	Friederike Preuß			4	118,00	122,00	<b><u>242,87</u></b>	41,26
	261 KVS Schwerte			4	116,87	120,87		
9	Nina Hartleif			2	124,26	126,26	<b><u>245,97</u></b>	44,36
	260 KK Unna			0	119,71	119,71		

# 13. U N N A E R R U H R - S L A L O M



## Ergebnisliste

10	Kerstin Engbring	10	114,44	124,44	<b>246,53</b>	44,92
	264 RAWA Essen	8	114,09	122,09		
11	Miriam Nije	14	114,16	128,16	<b>254,70</b>	53,09
	254 KSK Uerdingen	14	112,54	126,54		
12	Ronja Bude	6	126,43	132,43	<b>269,21</b>	67,60
	258 WSC Dormagen	10	126,78	136,78		
13	Ina Merch	8	142,86	150,86	<b>293,16</b>	91,55
	252 KK Unna	2	140,30	142,30		
14	Kathrina Staab	4	107,05	111,05	<b>10110,05</b>	9908,44
	267 RKV Bad Kreuznach	0	0,00	9999,00		


### Rennen: R24 KI Herren Mannschaften

Platz	Teilnehmer / Verein	1. Lauf 2. Lauf	Fehler	Fahrzeit	Ergebnis	Total	Differenz
1	Krajnik/Küsters/Pitsch		4	103,11	107,11	<b>209,65</b>	0,00
	273-275 KSK Uerdingen		0	102,54	102,54		
2	Krieger/Alberti/Herbrügger		0	106,25	106,25	<b>210,01</b>	0,36
	279-281 KR Hamm		0	103,76	103,76		
3	Andreas Radermacher		0	107,24	107,24	<b>214,83</b>	5,18
	282 SKC Neheim-Hüsten		2	105,59	107,59		
4	Senft/Huth/Raumann		0	116,09	116,09	<b>227,93</b>	18,28
	284-286 RKV Bad Kreuznach		0	111,84	111,84		
5	Thomas/Gith/Hartleif		2	113,31	115,31	<b>234,32</b>	24,67
	276-278 KK Unna		4	115,01	119,01		

### Rennen: R25 KI Jug/Jun-Mannschaften

Platz	Teilnehmer / Verein	1. Lauf 2. Lauf	Fehler	Fahrzeit	Ergebnis	Total	Differenz
1	Winkmann/Rätzke/Winkler		4	109,13	113,13	<b>219,33</b>	0,00
	314-316 KSK Uerdingen I		0	106,20	106,20		
2	Knapp/Klapper/Sellmann		0	112,22	112,22	<b>225,05</b>	5,72
	287-289 WSC Lippstadt		0	112,83	112,83		
3	Brodersen/Braun/Käthler		8	117,48	125,48	<b>242,02</b>	22,69
	302-304 SKC Neheim-Hüsten		0	116,54	116,54		
4	Staab/Palluk/Duns		10	116,16	126,16	<b>242,87</b>	23,54
	305-307 RKV Bad Kreuznach		2	114,71	116,71		
5	Köther/Winkmann/Gutsche		2	117,89	119,89	<b>246,10</b>	26,77
	296-298 KSK Uerdingen II		6	120,21	126,21		
6	Klein/Fidersek/Bäreken		4	118,46	122,46	<b>249,58</b>	30,25
	299-301 KC Hilden		8	119,12	127,12		
7	Arndt/Patge/Knott		12	110,84	122,84	<b>305,84</b>	86,51
	290-292 KK Unna I		60	123,00	183,00		

# 13. U N N A E R R U H R - S L A L O M



## Ergebnisliste


Rennen: R26 KI Schüler Mannschaft weiblich

Platz	Teilnehmer / Verein	1. Lauf 2. Lauf	Fehler	Fahrzeit	Ergebnis	Total	Differenz
1	Horn/Becker/Horn		0	116,18	116,18	<b>233,24</b>	0,00
	329-331 KC Hohenlimburg		0	117,06	117,06		
2	Druckenmüller/Palluk/Dietrich		8	122,84	130,84	<b>260,60</b>	27,36
	332-334 RKV Bad Kreuznach I		4	125,76	129,76		
3	Piontek/Bude/Kukovicic		4	132,45	136,45	<b>294,07</b>	60,83
	323-325 WSC Dormagen		20	137,62	157,62		
4	Rosener/Winkler/Heinz-Fischer		4	157,30	161,30	<b>331,35</b>	98,11
	335-337 KVS Schwerte		14	156,05	170,05		
5	Hartleif/Hartmann/Merch		12	152,86	164,86	<b>386,13</b>	152,89
	338-340 KK Unna		64	157,27	221,27		
6	Großmann/Großmann/Panagiotidis		0	0,00	9999,00	<b>19998,00</b>	19764,76
	317-319 NKC Neuss		0	0,00	9999,00	nicht gestartet	

Rennen: R27 KI Schüler Mannschaft

Platz	Teilnehmer / Verein	1. Lauf 2. Lauf	Fehler	Fahrzeit	Ergebnis	Total	Differenz
1	Werner/Wolf/Ebertz		6	110,98	116,98	<b>229,00</b>	0,00
	389-391 RKV Bad Kreuznach I		2	110,02	112,02		
2	Schulz/Neumann/Schmitz		2	110,77	112,77	<b>231,59</b>	2,59
	392-394 KSK Uerdingen I		6	112,82	118,82		
3	Funk/Mannheim/Funk		6	113,15	119,15	<b>243,29</b>	14,29
	380-382 VfL Brohl		10	114,14	124,14		
4	Gerdas/Warnack/Weger		0	120,57	120,57	<b>249,00</b>	20,00
	383-385 KC Hohenlimburg I		6	122,43	128,43		
5	Becker/Schneider/Bartzok		2	120,99	122,99	<b>249,25</b>	20,25
	377-379 RAWA Essen I		6	120,26	126,26		
6	Dinglinger/Kaupenjohann/Schwarz		8	125,17	133,17	<b>265,93</b>	36,93
	371-373 KKZ Essen I		6	126,76	132,76		
7	Staab/Werner/Rusch		6	127,63	133,63	<b>268,42</b>	39,42
	326-328 RKV Bad Kreuznach II		6	128,79	134,79		
8	Bihs/Eckert/Kriegel		0	134,22	134,22	<b>279,13</b>	50,13
	293-295 KC Hohenlimburg		8	136,91	144,91		
9	Bärleken/Kammler/Mohnke		24	127,92	151,92	<b>288,00</b>	59,00
	368-370 KC Hilden I		8	128,08	136,08		
10	Vielberg/Bähr/Braun		8	139,34	147,34	<b>290,10</b>	61,10
	386-388 SKC Neheim-Hüsten		6	136,76	142,76		
11	Engbring/Engbring/Koch		10	135,09	145,09	<b>302,93</b>	73,93
	359-361 RAWA Essen II		20	137,84	157,84		
12	Piontek/Andres/Unterberg		14	138,96	152,96	<b>318,10</b>	89,10
	356-358 WSC Dormagen		20	145,14	165,14		
13	Glüer/Heisig/Heisig		10	152,63	162,63	<b>328,21</b>	99,21
	353-355 KK Unna I		10	155,58	165,58		

# 13. U N N A E R R U H R - S L A L O M



## Ergebnisliste

14	Ninck/Mertens/Krug 365-367 KC Paderborn	12 8	194,75 174,73	206,75 182,73	<b><u>389,48</u></b>	160,48
15	Weimann/Bernhard/Baltzer 308-310 KVS Schwerte	22 18	202,70 206,77	224,70 224,77	<b><u>449,47</u></b>	220,47
16	Monissen/Kolisch/Monnissen 344-346	0 0	0,00 0,00	9999,00 9999,00	<b><u>19998,00</u></b> nicht gestartet	19769,00

**Rennen:** R51 männl. Schüler C Kajak Einer außerhalb der Wertung  
(Geschicklichkeit Samstag und Ausdauer Sonntag)

Platz	Teilnehmer / Verein	1. Lauf 2. Lauf	Fehler	Fahrzeit	Ergebnis	Total	Differenz
1	Tom Seeger 130 NKC Neuss		10 52	140,74 122,76	150,74 174,76	<b><u>350,61</u></b>	0,00